

お客様各位

(株)システムプランニング

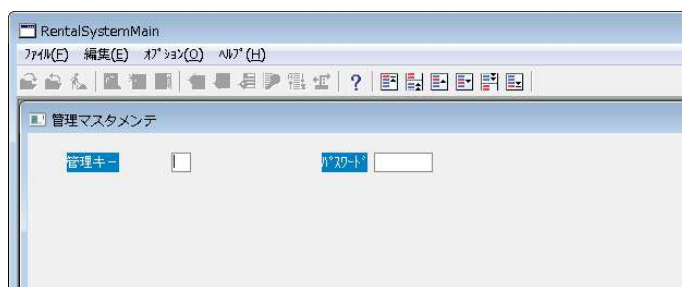
## 課税事業者番号等設定手順

### 【 概要 】

インボイス対応プログラムを適用後、下記の手順に従い、課税事業者番号等を設定してください。

### 【基本システム】

1. 「メニュー>10. マスタ（1）>15. 管理マスタメンテ」を表示してください。

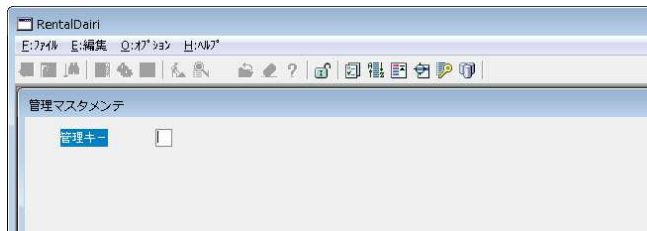


2. 管理キーに「1」、パスワードに「SP」（大文字）を入力し、Enter キーを押下します。
3. 納品実績 SEQ の下にある「課税事業者番号」および納品書・請求書用の各項目をそれぞれ設定してください。

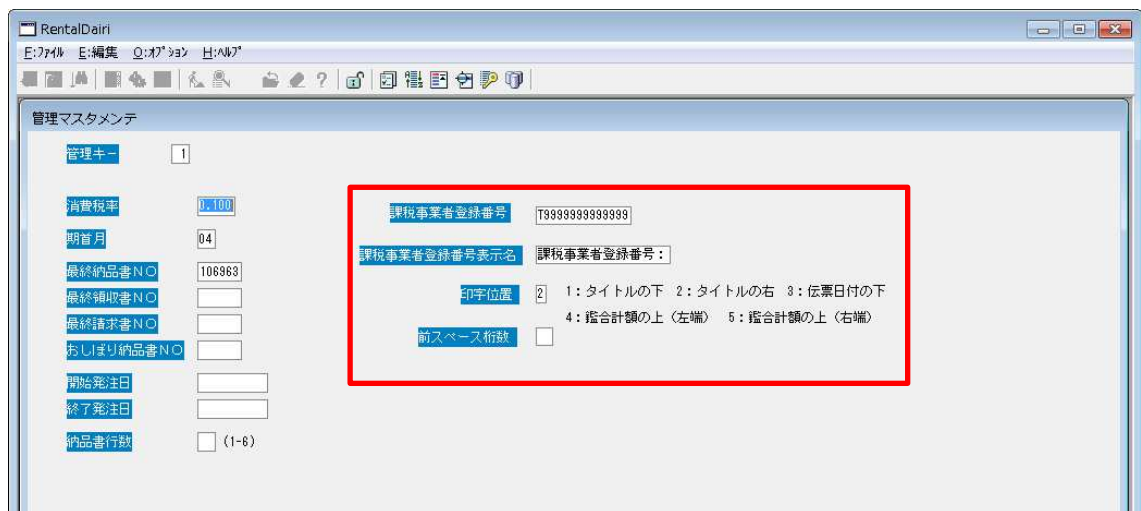
- ・ 課税事業者番号：課税事業者登録番号を設定してください。
  - ・ 課税事業者番号表示名：課税事業者番号の前に印字するタイトルを設定してください。
  - ・ 印字位置：それぞれの伝票に対する印字位置を指定してください。  
伝票の種類によっては印字位置が指定できない場合もあります。  
印字位置が0の場合は課税事業者番号を印字しません。
  - ・ 前スペース桁数：印字位置の微調整のため、課税事業者番号表示名の前に  
入れるスペースの桁数を設定してください。
4. 納品書・請求書のテスト印刷で印字位置の確認・調整を行ってください。  
テスト印刷は各印刷処理画面の確認で「3」を指定し、Enter すると  
設定した内容ですべての印字位置に印字されます。

## 【 代理店システム 】

1. 「メニュー>28. SE メニュー>1. 管理マスタメンテ」を表示してください。



2. 管理キーに「1」を入力し、Enter キーを押下します。
3. 右側に「課税事業者番号」および請求書用の各項目をそれぞれ設定してください。  
各項目の内容は基本システムと同じです。



4. 請求書のテスト印刷で印字位置の確認・調整を行ってください。  
テスト印刷は各印刷処理画面の確認で「3」を指定し、Enter すると  
設定した内容ですべての印字位置に印字されます。

## 印字サンプル

標準の伝票のサンプルをいくつか記載しておきます。

お客様の伝票の書式によっては別の印字位置に出力される場合もございますので  
必ずテスト印刷にて印字位置のご確認をお願いいたします。

納品書（標準）

	課税事業者登録番号: T1234567890123		
999999	Y1	MM	DD 9999
	課税事業者登録番号: T1234567890123		
99999-99999-999	XXXXXXXXXXXXXXXXXXXXXXX XXXXXXXXXXXXX		XXX 999
XXXXXXXXXXXXXXXXXXXXXXX XXXXXXXX	-9999 -9999 -9999999	-9,999,999	
	-9999	-9,999,999	
	課税事業者登録番号: T1234567890123		

納品書（新標準）

伝票No. 999999 得意先コード 99999-99999-999	<h2 style="margin: 0;">納品書・領収書</h2>	課税事業者登録番号: T1234567890123 YY 年 MM 月 DD 日 999 頁					
課税事業者登録番号: T1234567890123		愛順印 〒553-0001 大阪府福島区海老原1番31号 阪神野田センタービルディング6階 TEL: 06-6344-0281 FAX: 06-6456-3225					
納税事業者登録番号: T1234567890123		課税事業者登録番号: T1234567890123					
商 品 名	商品コード	引 当 数	納 入 数	単 価	金 額	引 取 数	残 取 数
9999-999 XXXXXXXXXXXXXXXXXXXXXXXXXXXX	XXXXXXXXXX	-9999	-9999	99999999	-9,999,999		
9999-999 XXXXXXXXXXXXXXXXXXXXXXXXXXXX	XXXXXXXXXX	-9999	-9999	99999999	-9,999,999		
<b>合 計 金 額</b>					-9,999,999		

納品書 (RentMagic 標準)

伝票No.	999999	納品書・領収書	YY 年 MM 月 DD 日	999	頁
得意先コード	99999-99999-999	課税事業者登録番号	T1234567890123		
XX		課税事業者登録番号		T1234567890123	
〒XXXX-XXXX	TEL XXXXXXX-XXXXXX	受領印		〒553-0001 大阪市福島区港島1番31号 阪神野田センタービルディング6階 TEL (06)6344-XXXX FAX (06)6456-XXXX	
XX		課税事業者登録番号		T1234567890123	
品名	商品記号	原 価 数	納 入 数	単 価	金 額
99999-999	XXXXXXXXXXXXXXXXXXXXXXXXXXXX	-9999	-9999	9999999	-9,999,999
99999-999	XXXXXXXXXXXXXXXXXXXXXXXXXXXX	-9999	-9999	9999999	-9,999,999
				合計金額	-9,999,999

請求書（標準）

請求書

課税事業者登録番号: T1234567890123

999 頁

〒XXXX-XXXX

課税事業者登録番号: T1234567890123

伝票No: 999999

YY 年 MM 月 DD 日

課税事業者登録番号: T1234567890123

XXXXXXXXXXXXXXXXXXXXXXXXXXXXXXXXXXXX

XXXXXXXXXXXXXXXXXXXXXXXXXXXXXXXXXXXX

XXXXXXXXXXXXXXXXXXXXXXXXXXXXXXXXXXXX

様

99999-99999-999

99 年 99 月 99 日 ~ 99 年 99 月 99 日 分

下記の通り御請求申し上げます。  
すでにお支払済みでも作成日以後にご入金の方は  
含まれておりませんのでご了承下さい。

ITEC アイテック株式会社

〒553-0001  
大阪市福島区海老江1-1-1 第21号  
阪神野田センタービルディング13階  
TEL (06) 6344 - 0381(代)  
FAX (06) 6456 - 3225

課税事業者登録番号: T1234567890123

課税事業者登録番号: T1234567890123

前回御請求高	前回御入金高	前回残高	今回売上高	今回消費税	今回御請求高
-999,999,999	-999,999,999	-999,999,999	-999,999,999	-999,999,999	-999,999,999

年月日	伝票No	区分	商 品 名	数量	単 価	金 額	入 金 額
YY/MM/DD			前月繰越 XXXXXXXXXXXXXXXXXXXXXXXXXXXX	-9999	-9999	-9,999,999 -9,999,999	-9,999,999

- 4 -